



Инструкция по эксплуатации



**Сtereo наушники
с микрофоном
HV-608, HV-609**

Благодарим Вас за выбор продукции Harper.

Перед началом использования ознакомьтесь с инструкцией по эксплуатации и сохраните ее на случай возникновения вопросов по обслуживанию устройства.

Данное изделие оснащено удобными наушниками, выполненными из высококачественного материала, которые обеспечивают отличное звучание.

В данном руководстве представлено краткое описание функций или элементов управления гарнитуры. Перед началом использования внимательно прочитайте данное руководство.

МЕРЫ ПРЕДОСТОРОЖНОСТИ

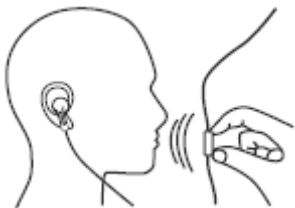
1. Не разбирайте устройство самостоятельно, это может привести к неисправностям в работе.
2. В случае возникновения неполадок обращайтесь в авторизованный сервисный центр.
3. Не оставляйте устройство и аксессуары без присмотра. Храните их вне пределов до-

сягаемости детей и домашних животных. Мелкие детали устройства могут стать причиной удушья.

4. Устройство предназначено для эксплуатации в нормальных климатических условиях. Экстремальные климатические условия (температура ниже 0°C или выше 45°C, крайне высокий уровень влажности) могут стать причиной неполадок и вывести из строя электронные компоненты устройства.
5. Оберегайте устройство от влаги, не трогайте его мокрыми руками.
7. Не пользуйтесь наушниками в грозу.
8. Прослушивание музыки на максимальной громкости может привести к повреждению слуха.

Невероятно стильный дизайн наушников HARPER никого не оставит равнодушным. Однако главное в этих наушниках – это потрясающее звучание музыки во всей полноте акустического диапазона.

ОСОБЕННОСТИ НАУШНИКОВ HARPER HV-608, HV-609





Разговаривайте и управляйте


У наушников Harper есть встроенная особенность управления, которую можно использовать с телефонами, проигрывающими музыку, и на новых версиях iPod. Микрофон на кабеле также служит кнопкой, поэтому Вы можете легко переключаться между прослушиванием музыки и разговорами по телефону. Кроме того, для iPod, iPhone и iPad имеется возможность управления воспроизведением музыки и видео.



Использование управления микрофоном.


x1  Один клика: ответить на звонок или завершить его, нажмите и отпустите центральную кнопку один раз, чтобы ответить. Повторите, чтобы завершить разговор.

x2  Два клика: пропустить запись и перейти к следующей песне, быстро нажмите и отпустите центральную кнопку два раза, будет сделана прокрутка вперед.

x3  Три клика: пропустить текущую запись и вернуться к предыдущей, быстро нажмите и отпустите кнопку три раза, будет сделана прокрутка назад.



Отклонить входящий звонок: нажмите и удерживайте две секунды центральную кнопку, затем отпустите ее. Когда Вы отпустите ее, то услышите два гудка, которые будут означать, что операция прошла успешно.



Проиграть или поставить на паузу песню или видео: укажите и отпустите центральную кнопку. Повторите, чтобы возобновить проигрывание.

УХОД И ХРАНЕНИЕ

Важно сохранять наушники HARPER в чистоте для безопасности и гигиеничности в использовании.

Будьте осторожны, не применяйте источник питания, который превышает вводную мощность наушников. Это может привести к нарушениям слуха и повредить звуковую систему.

Избегайте контакта с жидкостями, экстремальными температурами и высокой влажностью.

Не роняйте коробку, не садитесь на нее, не погружайте наушники в воду.

При отключении от устройства берите и тяните непосредственно за штекер, не тяните за шнур.

Со временем наушники изнашиваются даже при нормальном использовании и уходе.

ДЛЯ ЛУЧШЕГО ЗВУКА И УДОБСТВА

При покупке к наушникам прикреплены силиконовые вставки среднего размера. Вы можете не получить полного удовольствия от басов, если наушники не будут полностью прилегать к Вашим ушам. Чтобы наслаждаться лучшим звуком и сократить потери звучания, выберите другую пару вставок (есть три разных размера силиконовых накладок), и отрегулируйте их положение, чтобы они прилегали к ушам.



ЗАМЕНА СИЛИКОНОВЫХ НАКЛАДОК

При замене силиконовых накладок прочно прикрепляйте их. Если вы не сделаете этого, это может привести к тому, что силиконовые накладки застрянут в Вашем ушном канале при удалении, тем самым возникнет угроза для здоровья.

КОМПЛЕКТАЦИЯ

- Стереонаушники с микрофоном – 1 шт.
- Чехол – 1 шт.
- Клипса для фиксации провода на одежде – 1 шт.
- Мягкие силиконовые накладки 3 размеров.

ТЕХНИЧЕСКИЕ ХАРАКТЕРИСТИКИ HV-608

- Диапазон частот: 20 Гц~20 кГц
- Сопротивление: 16 Ом
- Чувствительность: 94 дБ
- Максимальная входная мощность: 8 мВт

- Встроенный пульт и микрофон для быстрого переключения между музыкой и вызовами
- Длина кабеля: 1,2 м.

ТЕХНИЧЕСКИЕ ХАРАКТЕРИСТИКИ HV-609

- Диапазон частот: 20 Гц~20 кГц
- Сопротивление: 16 Ом
- Чувствительность: 103 дБ
- Максимальная входная мощность: 8 мВт
- Встроенный пульт и микрофон для быстрого переключения между музыкой и вызовами
- Длина кабеля: 1,4 м.

Примечание.

В соответствии с постоянным совершенствованием технических характеристик и дизайна , возможно внесение изменений без предварительного уведомления.

Информация об утилизации



Данное устройство разработано и изготовлено из высококачественных материалов и компонентов, которые могут быть переработаны и использованы повторно. Данный символ означает, что электрическое и электронное оборудование после окончания использования должно быть утилизировано отдельно от бытовых отходов.



Производитель:
Харпер Интернэшнл Трейдин
Лимитед
15Ф, Радио Сити, 505 Хэннеси Роуд,
Козвэй Бэй, Гонконг, КНР.
Сделано в КНР.

Товар сертифицирован в соответствии с «Законом о защите прав потребителей».

Срок службы изделия – 3 года.
Гарантийный срок – 1 год.
Гарантийное обслуживание осуществляется согласно прилагаемому гарантийному талону.
Гарантийный талон и руководство по эксплуатации являются неотъемлемыми частями данного изделия.
Дополнительную информацию о товаре и данные авторизованного сервисного центра вы можете узнать на сайте www.iharper.ru

